

25.02.25г.

### Технологический регламент по нанесению восковой эмульсии Terra Wax-Oil фирмы Adler

Сфера применения: стены и перекрытия из древесины, деревянные конструктивные элементы, используемые в интерьерах, мебель, панели, детские комнаты.

Примеры объектов: частные дома, гостиницы и отели, дома отдыха, кафе и рестораны, бани, бассейны, торговые центры.

Состав: Экологическое масло с воском на основе отобранного возобновляемого и натурального сырья

Система: водная

Степень глянца: матовый

Порода древесины: хвойные породы (например, сосна, лиственница)

Влажность древесины: 12-15%

Температура воздуха и основания при нанесении: не ниже +10°C

Метод нанесения: кистью, распылением.

Расход в зависимости от впитываемости основания: 60-100мл/кв.м или 1л на 10-15 кв.м на один проход

Сушка: ок.6 час при 20°C

Очистка инструмента: вода

Перечень необходимых дополнительных средств: открывалка для жестяных банок Dosenöffner или другой подручный инструмент, деревянная палка (или ёршик для перемешивания), шлифовальная шкурка P120(для финишного шлифования перед окраской), кисти акриловые (art 9612511 - 50мм, art 9612611 - 100мм), скотч-брайт (шлиф.шкурка P280-320), вода для очистки инструмента.



**Подготовка основания:** для внутренней отделки финишное шлифование шлиф.шкуркой P120 вдоль волокон. Обращать внимание, чтобы шкурка была предназначена для шлифования древесины.

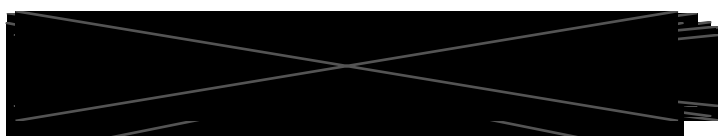




Подготовленное основание должно быть чистым. Удалить пыль с поверхности с помощью широкой кисти/щетки или воздухом под давлением.



Перед началом работ вскрыть упаковку с помощью открывалки для жестяных банок Dosenöffnen (для уп.0,75л; 2,5л) или снять обод, фиксирующий крышку (для уп.10л), тщательно перемешать содержимое в течение 3мин деревянной палкой или ершиком для перемешивания. После перемешивания палку/ершик промыть чистой водой.




Оттенок продукта указан на стикере, находящемся на крышке или боковой стенке упаковки. Например, если на стикере написано: Farbtou LW 12/1 Margerite - это означает, что продукт Terra Wax-Oil заколерован по карте Livingwood в оттенок Margerite (или LW 12/1).



**Нанесение первого слоя с помощью акриловой кисти с ориентировочным расходом 60-80мл/кВ.м или 1л на 12-17 кв.м. Нанесение должно производиться от угла до угла вдоль волокон.**

Кисть 50мм – для труднодоступных мест, 100мм – на основных площадях.  
Кисть после нанесения промыть чистой водой.






Высокая влажность и/или низкие температуры замедляют процесс высыхания и увеличивают время сушки.

При необходимости подшлифовка основания шлиф. шкуркой P280-320 или скотч-брайтом для получения более гладкой поверхности.

**Нанесение второго слоя Terra Wax-Oil с помощью акриловой кисти с ориентировочным расходом 60-80мл/кв.м или 1л на 12-17 кв.м. Нанесение должно производиться от угла до угла вдоль волокон.**



Кисть после нанесения промыть чистой водой.



Высокая влажность и /или низкие температуры замедляют процесс высыхания и увеличивают время сушки.



## Готовое покрытие



образцы с однослойным и двухслойным нанесением  
Terra Wax-Oil

Adler Terra Wax-Oil (арт. 703600020002) можно применять в системе с Lignovit Primo

Транспортировать и хранить продукт в прохладном месте при положительной температуре, не замораживать!